

Este contenido se encuentra modificado temporalmente en cumplimiento a las disposiciones legales y normativas en materia electoral, con motivo del inicio del periodo de campañas.

## **INFORME ANUAL DE EVALUACIÓN DE LA GESTIÓN 2013 DE LOS PROGRAMAS PRESUPUESTARIOS DE LA ADMINISTRACIÓN PÚBLICA ESTATAL**

De conformidad con lo dispuesto en los artículos 35, fracciones VI y LXXV de la Ley Orgánica de la Administración Pública Estatal, 113, fracción VIII y 116 de la Ley de Presupuesto y Gasto Público del Estado de Puebla, 53, fracciones VI y IX del Reglamento Interior de la Secretaría de Finanzas y Administración, se presenta el Informe de Evaluación de la Gestión a los Programas Presupuestarios de la Administración Pública Estatal, correspondiente al ejercicio fiscal 2013, conforme a la información provista por la Secretaría de la Contraloría.

### **Evaluación de la Administración Pública Estatal**

Las evaluaciones de gestión realizadas por la Secretaría de la Contraloría, evalúan dos criterios para cada Programa Presupuestario, Indicadores y Actividades, teniendo como escala máxima el 30% y 70% de la calificación total del programa, respectivamente.

Para el año 2013, se evaluaron 130 programas presupuestarios correspondientes a las Dependencias y Entidades de la Administración Pública Estatal, de los cuales se tuvo información de 129, obteniendo un promedio de cumplimiento del 90.62% lo que representa un desempeño bueno de acuerdo con la escala de cumplimiento de los Lineamientos Generales para la Evaluación de la Gestión a los Programas Presupuestarios de la Secretaría de la Contraloría. Cabe destacar que la información del programa faltante, no se encuentra disponible debido a que falta integrar un programa presupuestario por reestructura, trámite que está en proceso ante la Secretaría de Finanzas y Administración.

El porcentaje de cumplimiento muestra los logros en las metas con base a la gestión que se realiza en cada programa, a través del establecimiento de indicadores adecuados y actividades que se cumplan de acuerdo a una programación.

<b>EVALUACIÓN DE LA GESTIÓN A LOS PROGRAMAS PRESUPUESTARIOS 2013 DE LA ADMINISTRACIÓN PÚBLICA ESTATAL</b>			
<b>PROGRAMAS PRESUPUESTARIOS EVALUADOS</b>	<b>UNIDADES RESPONSABLES</b>	<b>INDICADORES EVALUADOS</b>	<b>ACTIVIDADES EVALUADAS</b>
130	405	422	1476

Del total de los programas presupuestarios evaluados el 69% está calificado con un cumplimiento bueno, el 24% como regular, y 7% como bajo. Esto representa un buen desempeño de las distintas áreas, ya que solo el 7% del total tiene un

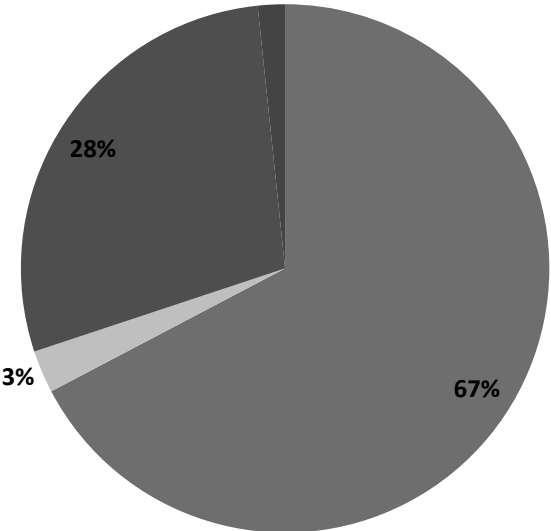
comportamiento bajo. Es importante destacar el caso del programa 70 y Más Urbano a cargo del Instituto de Adultos Mayores del Estado de Puebla, ya que tuvo un porcentaje de cumplimiento de 0, sin embargo, no se presenta justificación alguna para este resultado.

### Evaluación por Indicadores de la Administración Pública Estatal

Para el caso de los Indicadores, la escala máxima de cumplimiento establecida por la Secretaría de la Contraloría, es del 115%; por ello, de los 422 indicadores evaluados, 284 tienen un cumplimiento del 95% al 115% de cumplimiento, lo cual muestra 67% del total evaluado tuvo un comportamiento bueno; 11 se encuentran entre 90% y 94% de cumplimiento, por tanto el 2.6% tuvo un comportamiento regular y 120 indicadores se ubicaron entre el 0% y 89%, que de acuerdo a la escala establecida, incumplieron sus metas, lo que representa el 28% del total evaluado. Cabe destacar que solo 5 indicadores excedieron el 115% de cumplimiento de la meta. Derivado de este análisis se observa que existe un área de oportunidad para los indicadores que incumplieron, ya que pueden establecer mecanismos o estrategias más eficientes para dar seguimiento al logro de sus metas y en su caso replantear sus acciones, así mismo, para los indicadores que excedieron el 115% de cumplimiento de sus metas.

#### Comportamiento del los Indicadores de la Evaluación de Gestión a los Programas Presupuestarios, 2013.

- Bueno (95% - 115%)
- Regular (90% - 94%)
- Incumplimiento (0% - 89%)
- Excedido (+ 115%)



Es importante destacar que del total de indicadores, el denominado “Porcentaje de proyectos de iniciativas de Ley elaboradas para el fortalecimiento del marco jurídico estatal” de la Secretaría de Servicios Legales y Defensoría Pública, tiene

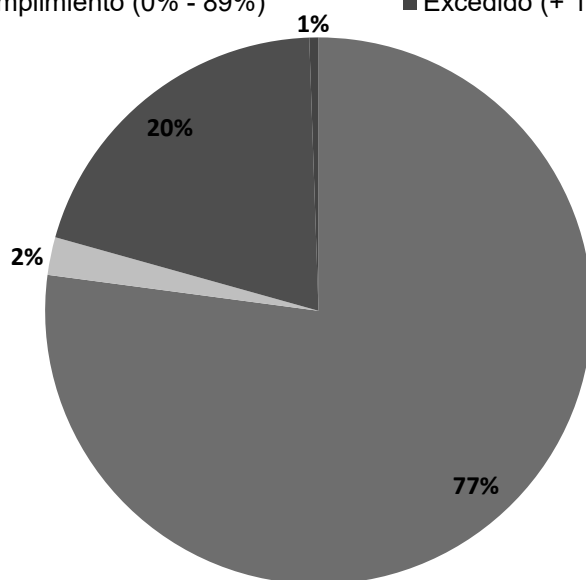
las letras “N/A”, por lo que no se dispone de su porcentaje de cumplimiento ni de una justificación que fundamente el resultado.

### **Evaluación por Actividades de la Administración Pública Estatal**

Para el caso de las actividades, de las 1476 evaluadas en 2013, 1138 tuvieron un desempeño bueno ya que se ubicaron entre el 95% y 115% de cumplimiento, lo cual equivale al 77% del total evaluado; 33 actividades se ubicaron entre el 90% y 94% y 297 se ubicaron entre el 0% y 89%, que de acuerdo a la semaforización establecida por la Secretaría de la Contraloría, el 20% del total evaluado muestra incumplimiento. Sólo 8 actividades sobrepasaron el límite máximo de cumplimiento establecido.

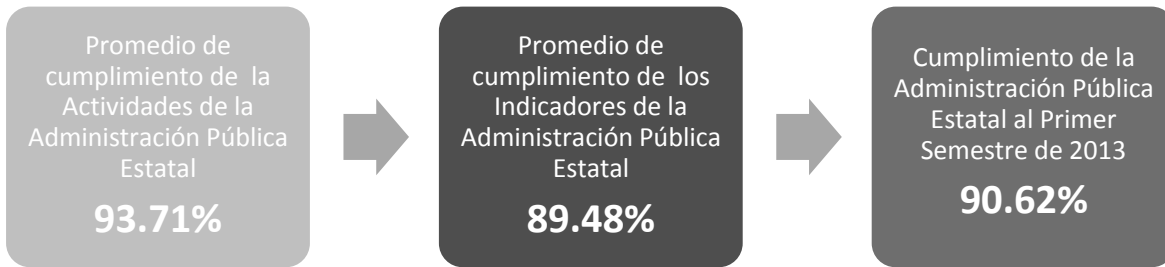
#### **Comportamiento de las Actividades de la Evaluación de Gestión a los Programas Presupuestarios, 2013**

- Bueno (95% - 115%)
- Regular (90% - 94%)
- Incumplimiento (0% - 89%)
- Excedido (+ 115%)



Con lo anterior, se destaca el trabajo continuo de las Dependencias y Entidades del estado, por cumplir sus metas ya que sólo una cuarta parte de las actividades de la Administración Pública tiene un desempeño regular o de incumplimiento.

A continuación, se presentan los promedios generales para Programas presupuestarios, Indicadores y Actividades, de acuerdo al color de cumplimiento.



## Observaciones

Por último, se destaca la diferente semaforización de cumplimiento entre los programas presupuestarios y las actividades e indicadores, dejando sin aclaración por qué se estructuraron de esa forma.



Dentro del informe se encuentran los colores verde (95 – 115 % Bueno), amarillo (90- 94 % Regular), rojo (0 – 89 % Bajo) y azul (+ de 115% Excedido). Al analizar los documentos entregados por la Secretaría de la Contraloría, se observó que algunos de los colores asignados en la semaforización del porcentaje de cumplimiento de la Institución no coinciden con la escala establecida de varias Dependencias y Entidades tanto en Indicadores como en Actividades.

Se anexa el listado de Dependencias y Entidades que integraron el presente informe de resultados de evaluación.

DEPENDENCIA O ENTIDAD	% DE CUMPLIMIENTO
Secretaría Infraestructura	96.56
Procuraduría General de Justicia	90.06
Secretaría de Desarrollo Rural, Sustentabilidad y Ordenamiento Territorial	83.93
Secretaría de Desarrollo Social	87.30
Secretaría de Competitividad, Trabajo y Desarrollo Económico	88.24
Secretaría de Seguridad Pública	98.52
Secretaría de Transportes	90.81

Servicios de Salud del Estado de Puebla	85.45
Secretaría de Turismo	86.56
Secretaría de General de Gobierno	85.43
Secretaría de Educación Pública	99.66
Secretaría de Servicios Legales y Defensoría Pública	80.13
Secretaría de Finanzas y Administración	91.60
Banco Estatal de Tierra	85.78
Comisión Estatal de Agua y Saneamiento de Puebla	88.22
Consejo Estatal de Población	99.12
Consejo Estatal para la Cultura y las Artes de Puebla	84.50
Hospital para el Niño Poblano	98.08
Instituto Estatal de Educación Para Adultos	95.84
Instituto Registral y Catastral del Estado de Puebla	63.87
Instituto de Adultos Mayores del Estado de Puebla	0.00
Coordinación Estatal de Asuntos Internacionales y de Apoyo a Migrantes Poblanos	91.20
Puebla Comunicaciones	ND
Carreteras de Cuota Puebla	97.20
Centro de Convenciones Puebla	95.00
Comité Administrador Poblano para la Construcción de Espacios Educativos	63.61
Colegio de Bachilleres del Estado de Puebla	101.63
Consejo Estatal de Coordinación del Sistema Nacional de Seguridad Publica	102.00
Sistema Estatal para el Desarrollo Integral de la Familia	92.59
Instituto de Capacitación para el Trabajo del Estado de Puebla	98.94
Instituto Poblano de las Mujeres	101.66
Instituto de Seguridad y Servicios Sociales de los Trabajadores al Servicio de los poderes del Estado de Puebla	95.78
Corporación Auxiliar de Policía de Protección Ciudadana	97.75
Sistema Operador de los Servicios de Agua Potable y Alcantarillado del Municipio de Puebla	93.98
Universidad Politécnica Metropolitana de Puebla	76.34
Universidad Politécnica de Puebla	102.36
Universidad Politécnica de Amozoc	91.17
Universidad Interserrana del Estado de Puebla-Chilchotla	103.04

Universidad Interserrana del Estado de Puebla - Ahuacatlán	96.54
Universidad Intercultural del Estado de Puebla	85.43
Instituto tecnológico Superior de Atlixco	92.84
Instituto Tecnológico Superior de Ciudad Serdán	94.90
Instituto Tecnológico Superior de Huauchinango	92.38
Instituto Tecnológico Superior de Libres	88.19
Instituto Tecnológico Superior de San Martín Texmelucan	100.10
Instituto Tecnológico Superior de la Sierra Negra de Ajalpan	96.31
Instituto Tecnológico Superior de Sierra Norte de Puebla	92.39
Instituto Tecnológico Superior de Tepeaca	101.12
Instituto Tecnológico Superior de Tepexi de Rodríguez	96.87
Instituto Tecnológico Superior de Teziutlán	99.62
Instituto Tecnológico Superior de Venustiano Carranza	98.80
Instituto Tecnológico Superior de Zacapoaxtla	99.20
Instituto Tecnológico Superior de Acatlán de Osorio	99.91
Universidad Tecnológica de Tehuacán	92.14
Universidad Tecnológica de Izúcar de Matamoros	95.17
Universidad Tecnológica de Oriental	86.81
Universidad Tecnológica de Tecamachalco	101.19
Universidad Tecnológica de Xicotepec de Juárez	104.34
Universidad Tecnológica de Puebla	99.24
Universidad Tecnológica de Huejotzingo	93.81
Consejo de Ciencia y Tecnología del Estado de Puebla	96.91
Colegio de Estudios Científicos y Tecnológicos del Estado de Puebla	99.92
Fideicomiso Público Impulso a la Innovación y Desarrollo Artesanal del Estado de Puebla	69.17
Colegio de Educación Profesional Técnica del Estado de Puebla	106.97
Universidad del Desarrollo del Estado de Puebla	96.10
Fideicomiso Público denominado La Célula	59.43
Fideicomiso Público Programa Escuelas de Calidad	97.58