

# **Informe de cumplimiento de metas 2013 de los Indicadores del Sistema de Variables e Indicadores (SISVI)**

Resumen

## Marco Normativo

De acuerdo con los artículos 49 fracción XX; y 53 fracción VII del Reglamento Interior de la Secretaría de Finanzas y Administración; a la Dirección de Evaluación, adscrita a la Subsecretaría Planeación, le corresponde realizar el análisis estadístico de indicadores y la evaluación de políticas y programas públicos, por lo cual, se realizó el presente análisis a los **873** Indicadores que se encuentran en los Instrumentos de Planeación vigentes para el Ejercicio Fiscal **2013** y que fueron monitoreados a través del SISVI.

## Metodología

- Para cada indicador se realizó el cálculo del **porcentaje de cumplimiento** y se clasificó de acuerdo con la **escala de valoración**.
- Para cada institución se calculó el promedio de cumplimiento de sus indicadores, considerando sólo aquellos indicadores con porcentajes de cumplimiento en el rango de 0 a 115%.

*Porcentaje de Cumplimiento*



*Logro al 31  
de Diciembre 2013  
Meta 2013*

### Escala de Valoración

	(Logro >=100% y <115%)
	(Logro >= 75% y <100%)
	(Logro <75%)
	(Logro >115%)
	ND (No Disponible)
	NDE (No Disponible indicador Externo)
	NA (No Aplica)

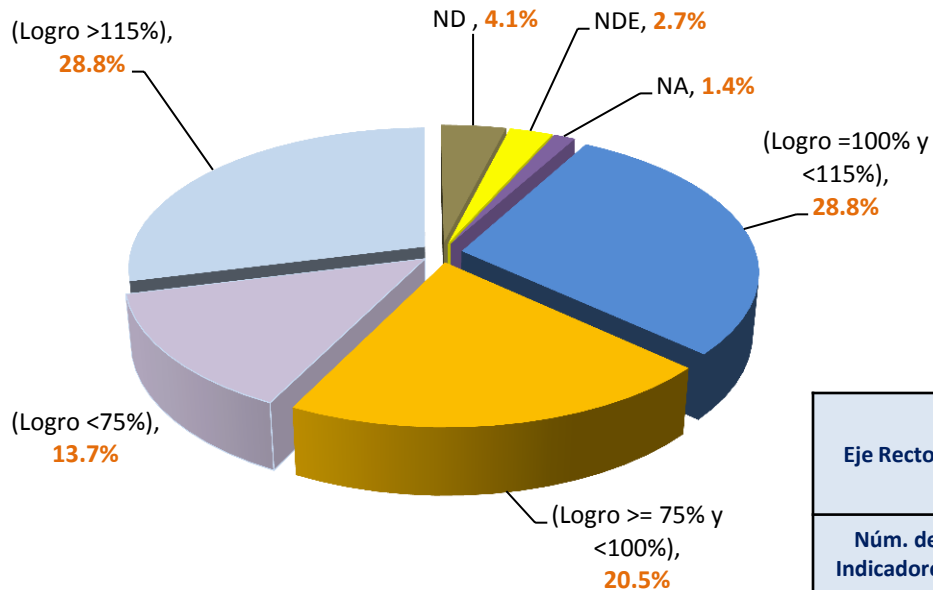
1 29% de los **73** indicadores del PED lograron cumplir al 100% las metas programadas para 2013.

2 **28.8%** de los indicadores rebasan el 115% de cumplimiento.

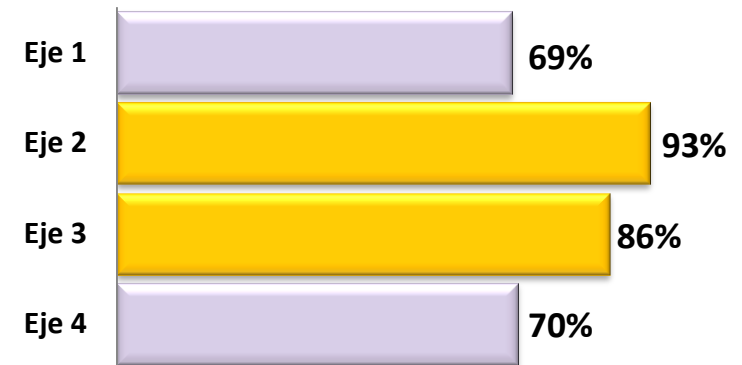
3 **13.7%** de los indicadores del PED muestran un desempeño menor al 75%.

4 El porcentaje de cumplimiento promedio de los Indicadores del PED es de **80%**.

**Cumplimiento de metas de los indicadores del PED**  
*(de acuerdo con la escala de valoración)*



**Porcentaje de cumplimiento de los indicadores del PED por Eje Rector**



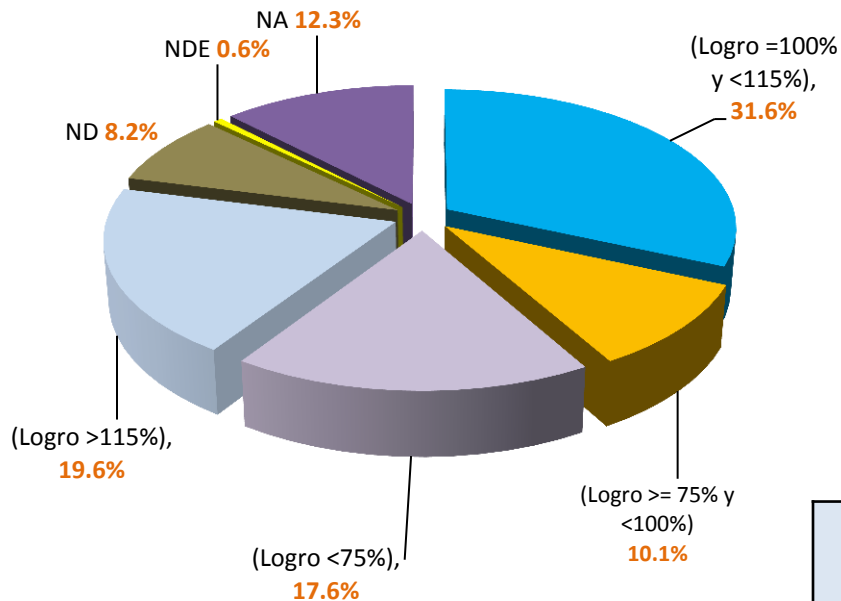
**Cantidad de Indicadores por Eje Rector del PED**

Eje Rector:	1. Más empleo Mayor Inversión	2. Igualdad de Oportunidades para Todos	3. Gobierno Honesto y al Servicio de la Gente	4. Política Interna Seguridad y Justicia	TOTAL
Núm. de Indicadores:	<b>14</b>	<b>34</b>	<b>12</b>	<b>13</b>	<b>73</b>

- De los **873** indicadores de los Programas Sectoriales e Institucionales, el **31.6%** tiene un nivel de cumplimiento entre el 100 y el 115%.
- Los indicadores con NA, ND y/o NDE representan el **21.1%** del total; dichos indicadores no se tomaron en cuenta para el cálculo del porcentaje de cumplimiento.

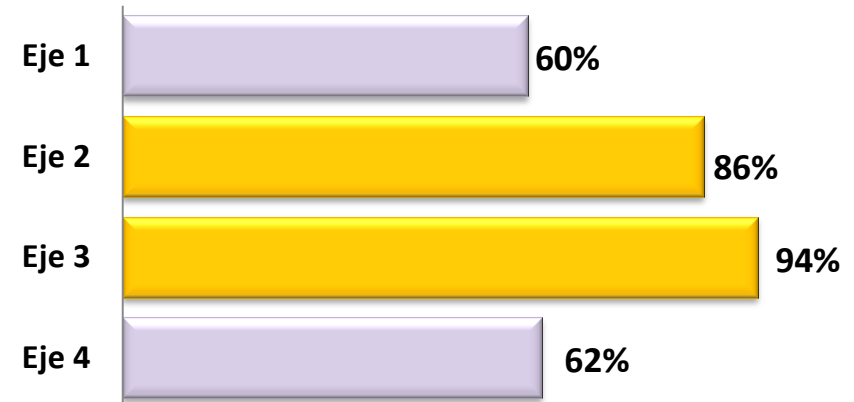
### Cumplimiento de metas de los Programas Sectoriales e Institucionales

(de acuerdo con la escala de valoración)



- El porcentaje de cumplimiento promedio del total de indicadores es de **76%**.
- El eje rector 3 presenta el mejor promedio en cuanto a cumplimiento de metas con un **94%**

### Porcentaje de cumplimiento promedio de los indicadores de Programas Sectoriales e Institucionales



### Cantidad de Indicadores de Programas Sectoriales e Institucionales alineados a los Ejes Rectores del PED

Eje Rector:	1. Más empleo Mayor Inversión	2. Igualdad de Oportunidades para Todos	3. Gobierno Honesto y al Servicio de la Gente	4. Política Interna Seguridad y Justicia	TOTAL
Núm. de Indicadores:	<b>207</b>	<b>383</b>	<b>85</b>	<b>198</b>	<b>873</b>

### 1. Más empleo Mayor Inversión

- ✓ De los 207 indicadores alineados al Eje Rector 1, **147** (71%) se consideraron para el cálculo del promedio.
- ✓ Porcentaje promedio de cumplimiento de los indicadores del Eje Rector: **60%**.
- ✓ **28.5%** de los indicadores registran metas en el rango igual o mayor a 100% y menor al 115%.
- ✓ **51.2%** de los indicadores se encuentran con desempeño menor al 75% o mayor al 115%

### 3. Gobierno Honesto y al Servicio de la Gente

- ✓ De los 85 indicadores alineados al Eje 3, **44** (51.7%) se consideraron para el cálculo del promedio.
- ✓ Porcentaje de cumplimiento de los indicadores del Eje Rector: **94%**.
- ✓ **36.5%** de los indicadores se encuentran en los rangos de: menor al 75% ó mayor a 115%.
- ✓ **31.8%** de los indicadores rebasan el 115% de nivel de cumplimiento.

### 2. Igualdad de Oportunidades para Todos

- ✓ De los 383 indicadores alineados al Eje 2, **255** (66.5%) se consideraron para el cálculo del promedio.
- ✓ Porcentaje de cumplimiento de los indicadores del Eje Rector: **86%**
- ✓ **34.9%** del total de indicadores alineados al Eje Rector 2, se encuentran con desempeño menor al 75% o mayor al 115%.
- ✓ **21.5%** de los indicadores sobrepasan el nivel de cumplimiento 115%.

### 4. Política Interna Seguridad y Justicia

- ✓ De los 198 indicadores alineados al Eje 4, **72** (36.3%) se consideraron para el cálculo del promedio.
- ✓ Porcentaje de cumplimiento de los indicadores del Eje Rector: **62%**.
- ✓ **53%** de los indicadores no cuentan con metas o con logros para realizar el cálculo de su cumplimiento (NA, ND), por lo que es el eje con menor número de indicadores considerados para el ejercicio.
- ✓ **16.7%** de los indicadores registra metas cumplidas al 100%.